

# COMPTE DE GESTION

# 2017



RÉUNION DU CONSEIL MUNICIPAL DU VENDREDI 2 MARS 2018



# RÉSULTAT DE L'ANNÉE 2017

## COMPTE ADMINISTRATIF

Année 2017	DEPENSES	RECETTES	SOLDE
1 - FONCT résultat 2017	615.472,08	751.504,38	<b>136.032,30</b>
2 - FONCT reporté 2016		21.175,26	<b>21.175,26</b>
<b>FONCT Total (1 + 2)</b>	<b>615.472,08</b>	<b>772.679,64</b>	<b>157.207,56</b>
3 - INVEST résultat 2017	931.570,04	620.680,28	<b>- 310.889,76</b>
4 - INVEST reporté 2016		127.587,41	<b>127.587,41</b>
<b>INVEST Total (3 + 4)</b>	<b>931.570,04</b>	<b>748.267,69</b>	<b>- 183.302,35</b>
<b>Total FONCT + INVEST</b>	<b>1.547.042,12</b>	<b>1.520.947,33</b>	<b>- 26.094,79</b>

Pour INFO : Résultat des années 2014 à 2017

<b>Année 2014</b>	<b>356.734,50</b>
<b>Année 2015</b>	<b>282.187,79</b>
<b>Année 2016</b>	<b>298.762,67</b>
<b>Année 2017</b>	<b>- 26.094,79</b>

Le budget 2018 sera à préparer avec un déficit de - 26.094,79 €



# FONCTIONNEMENT

---

## PROJET DE BUDGET 2017

740.866,26

**RÉAL DÉPENSES 2017 = 615.472,08 EUROS**

**RÉAL RECETTES 2017 = 751.504,38 EUROS**

## RÉSULTAT FONCTIONNEMENT 2017

136.032,30 EUROS



# Dépenses de fonctionnement 2017

**615.472,08 EUROS**



Mazières en Gâtine



# CONSOMMATIONS



	LIBELLE	BP 2017	REAL 2017	
1	<b>CONSOMMATIONS</b>	<b>38 600,00</b>	<b>37 994,98</b>	<b>98,43%</b>
2	<b>Eau et assainissement</b>	<b>2 400,00</b>	<b>1 977,20</b>	<b>82,38%</b>
3	Eau commune		1 470,95	
4	Eau Bains douches		100,27	
5	Eau ancienne gendarmerie		109,21	
6	Eau ancienne poste		296,77	
7	Eau terrain football		0,00	
8	<b>Chauffage urbain (Gaz ancienne gendarmerie)</b>	<b>700,00</b>	<b>2 950,78</b>	<b>421,54%</b>
9	<b>Electricité</b>	<b>24 000,00</b>	<b>22 726,45</b>	<b>94,69%</b>
10	Mairie plus salle socio-éducative		9 554,47	
11	Eclairage public Montbail		55,30	
12	Eclairage public Le Beugnon		102,41	
13	Eclairage Mémorial		148,93	
14	Atelier municipal (1 297,74 en 2016)		192,15	
15	Maison Pour Tous		2 216,95	
16	Bibliothèque		747,23	
17	Ecole de musique		267,31	
18	Divers		233,23	
19	Gaz salle socio-éducative		151,80	
20	Agence postale		1 541,17	
21	Eclairage public		7 515,50	
22	<b>Carburants</b>	<b>6 700,00</b>	<b>5 118,00</b>	<b>76,39%</b>
23	Carburant Martin		3 196,27	
24	Fuel tracteur Fallourd		1 921,73	
25	<b>Frais d'affranchissement</b>	<b>1 300,00</b>	<b>1 442,31</b>	<b>110,95%</b>
26	<b>Téléphone</b>	<b>3 500,00</b>	<b>3 780,24</b>	<b>108,01%</b>
27	Consommation téléphone portable - SFR		375,48	
28	Consommation internet - Orange Business Service		399,46	
29	Ligne bibliothèque		851,99	
30	Téléphone + Internet - Orange France Télécom		1 447,77	
31	Ligne fixe agence postale		490,02	
32	Abonnement MPT - Orange France Télécom		215,52	

# FOURNITURES



	LIBELLE	BP 2017	REAL 2017	
33	<b>FOURNITURES</b>	<b>23 050,00</b>	<b>19 837,79</b>	<b>86,06%</b>
34	Petit équipement	10 000,00	12 079,25	<b>120,79%</b>
35	Autres services extérieurs		68,76	
36	Carte grise tracteur		68,76	
37	Voirie (Graviers, sable, enrobée, pierres)	5 500,00	1 608,74	<b>29,25%</b>
38	Vêtements de travail	1 000,00	742,66	<b>74,27%</b>
39	Fournitures administratives	1 800,00	934,76	<b>51,93%</b>
40	Bibliothèque (Achat livres) - Tableau 200 euros en 2017	1 300,00	1 213,27	<b>93,33%</b>
41	Divers achats	150,00	0,00	<b>0,00%</b>
42	Maintenance	2 400,00	2 574,45	<b>107,27%</b>
43	Entretien cloches de l'Eglise (Facture Gougeon)		374,64	
44	SORAM		695,12	
45	Entretien paratonnerre (Facture GOUGEON)		205,20	
46	Vérification PC Mairie ( Facture MICROGAT)		93,00	
47	Contrôle défibrillateur (Facture CARDIAC)		247,20	
48	Logiciel bibliothèque		289,93	
49	Logiciel Mairistem		669,36	
50	<b>Documentation</b>	<b>900,00</b>	<b>615,90</b>	<b>68,43%</b>
51	Abonnement vie communale		109,40	
52	Abonnement Courrier de l'Ouest		302,25	
53	Abonnement Nouvelle République		204,25	

# ENTRETIEN



	LIBELLE	BP 2017	REAL 2017	
54	<b>ENTRETIEN</b>	<b>41 000,00</b>	<b>40 549,25</b>	<b>98,90%</b>
55	<b>Terrains</b>	<b>3 000,00</b>	<b>2 399,05</b>	<b>79,97%</b>
56	Gazon pour tir à l'arc - Facture MG Fleurs		477,60	
57	Compteur terrain de football - Facture LAMARCHE		835,00	
58	Coupe sapin Mairie - Facture ALTHEA		240,00	
59	Fleurs - Gazon - Désherbant - Engrais - Chaux / Facture MG Fleurs		846,45	
60	<b>Bâtiments</b>	<b>3 000,00</b>	<b>8 534,85</b>	<b>284,50%</b>
61	Raccords plinthe et double vitrage - Facture Jean-Michel NOIRTAULT		496,40	
62	Réparation bloque secours - Facture Yannick METAYER		1 398,40	
63	Porte distribution alimentaire - Facture Jean Michel NOIRTAULT		175,20	
64	Travaux intérieurs presbytère - Facture BROSSARD		2 487,69	
65	Couverture Eglise, Boutique solidaire,SSE, Biblio, Poste - FAZILLEAU		3 977,16	
66	<b>Réseaux</b>	<b>2 000,00</b>	<b>0,00</b>	<b>0,00%</b>
67	<b>Travaux de voiries</b>	<b>22 000,00</b>	<b>20 736,56</b>	<b>94,26%</b>
68	Heures tracto pelle (Facture DESNOUE)		1 728,00	
69	Heures pelle pour la mare des roullières (Facture ATPB Gâtinaise)		558,00	
70	Participation trottoir Pierre TROUVE ( Facture COLAS)		144,72	
71	Maintenance contrat IRIS		4 609,85	
72	Balayage des rues ( Facture BODIN)		1 293,60	
73	Remplacement matériel rue du Pré Martinet (Sinistre du 31/05/2016)		1 660,00	
74	Grille caniveaux (Facture BONHOMME)		470,09	
75	ECO PAL Chausson Matérielux		1 006,80	
76	Elagage voirie (Facture Alain GOUBAND)		9 265,50	
77	<b>Véhicules</b>	<b>8 500,00</b>	<b>7 809,41</b>	<b>91,88%</b>
78	dont embrayage tracteur		2 029,18	
79	dont entretien IVECO		1 628,15	
80	<b>Autres matériels</b>	<b>2 500,00</b>	<b>1 069,38</b>	<b>42,78%</b>
81	Vérification extincteurs		1 069,38	

# PARTICIPATIONS



	LIBELLE	BP 2017	REAL 2017	
82	<b>PARTICIPATIONS</b>	<b>82 727,41</b>	<b>68 501,67</b>	<b>82,80%</b>
83	Trésorier	450,00	756,37	168,08%
84	Gardiennage église	740,00	740,00	100,00%
85	Autres organismes (cantine des primaires)	40 000,00	24 564,05	61,41%
86	SIGIL		400,00	
87	Centre de gestion		1 233,98	
88	Cantine (manque un trimestre)		22 930,07	
89	CDC (Attribution de compensation) 4.676 + 173 = 4849	4 849,00	4 849,00	100,00%
90	Service incendie	22 988,41	22 988,41	100,00%
91	Syndicats (SMC St Maixent)	800,00	1 753,84	219,23%
92	SMC Saint Maixent - Ordures - 806,30 en 2016		1 753,84	
93	CCAS (DM = 1 000 + 5 500 = 6 500)	6 500,00	6 500,00	100,00%
94	Associations ( DM = 4 200 + 2 200 = 6 400)	6 400,00	6 350,00	99,22%
95	Familles rurales		400,00	
96	Boules en bois		100,00	
97	Club Musical Maziérois		300,00	
98	FC Sud-Gâtine		350,00	
99	Judo Club		500,00	
100	Réveil Musical Gâtinais		400,00	
101	Comité de Jumelage		300,00	
102	APE Ecole		200,00	
103	Tennis de table		200,00	
104	Tennis		200,00	
105	AS Golf - Trophée commune		400,00	
106	Café Gâtine		100,00	
107	Radio Gâtine		100,00	
108	Archers de Gâtine		200,00	
109	Société de chasse ACCA		150,00	
110	Hand ball		250,00	
111	Fête d'été (Subv Hand et FC Sud-Gâtine)		2 200,00	







	LIBELLE	BP 2017	REAL 2017	
112	<b>ELUS</b>	<b>39 700,00</b>	<b>38 557,51</b>	<b>97,12%</b>
113	Indemnités	38 000,00	37 003,44	
114	Cotisation retraite	1 700,00	1 554,07	



# CHARGES DE PERSONNEL



	LIBELLE	BP 2017	REAL 2017	
115	<b>PERSONNEL</b>	<b>299 200,00</b>	<b>299 199,80</b>	<b>100,00%</b>
116	<b>Charges salariales</b>	<b>203 170,00</b>	<b>206 018,38</b>	<b>101,40%</b>
117	Personnel titulaire ( DM 155 000 + 4 170 = 159 170)	159 170,00	151 218,00	
118	Personnel non titulaire	32 000,00	44 030,71	
119	Personnel détaché AICM	12 000,00	10 769,67	
120	<b>Cotisations</b>	<b>91 680,00</b>	<b>90 619,28</b>	<b>98,84%</b>
121	Cotisations versées au FNAL	180,00	173,96	
122	Cotisations centre de gestion et CNFPT	3 500,00	3 303,90	
123	Cotisations URSAAF	34 000,00	36 128,12	
124	Cotisations sociales liées à l'apprentissage		36,00	
125	Cotisations retraites	40 000,00	40 881,58	
126	Cotisations ASSEDIC	2 500,00	2 615,49	
127	Cotisations assurance personnel	11 500,00	7 480,23	
128	<b>Divers</b>	<b>4 350,00</b>	<b>2 562,14</b>	<b>58,90%</b>
129	Autres impôts, taxes	500,00	522,36	
130	Cotisation CNAS	1 750,00	1 544,78	
131	Médecine travail	600,00	495,00	
132	Formation	1 500,00	0,00	





## Evolution des charges de personnel

	2 0 1 4	2 0 1 5	2 0 1 6	2 0 1 7
DEP Fonctionnement	556 401,54	559 418,29	660 919,70	615 472,08
REC fonctionnement	742 774,58	740 903,55	803 740,56	751 504,38

Charges de personnel	262 742,54	251 686,18	262 632,11	299 199,80
% par rapport au DF	47,22%	44,99%	39,74%	48,61%
% par rapport au RF	35,37%	33,97%	32,68%	39,81%

Titulaires	126 543,87	119 893,10	122 148,60	121 595,27
Non titulaires	0,00	0,00	13 161,99	36 415,21
AICM - ADECCO	22 043,46	26 971,25	11 085,36	10 769,67
<b>TOTAL</b>	<b>148 587,33</b>	<b>146 864,35</b>	<b>146 395,95</b>	<b>168 780,15</b>
% par rapport au CP	56,55%	58,35%	55,74%	56,41%

Cotisations	114 155,21	104 821,83	116 236,16	130 419,65
% par rapport au CP	43,45%	41,65%	44,26%	43,59%

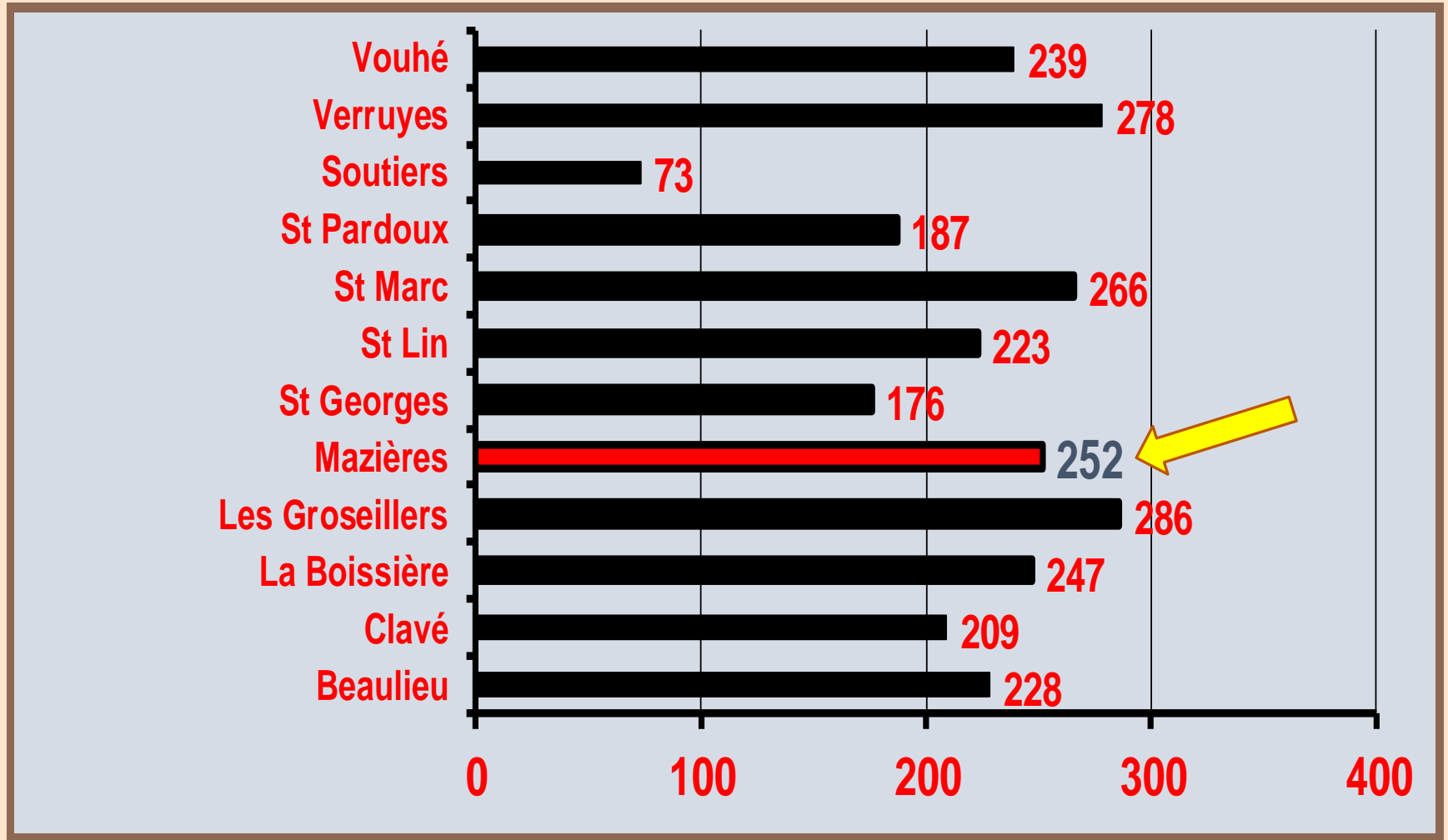
Les charges de personnel sont atténuées (35 232,34 €) par :

- Le remboursement de la poste 12 452,00 euros
- Les indemnités arrêt maladie et maternité 22 780,34 euros



# Charge de personnel 2016

Communes de l'ancien canton de Mazières



Montant de la charge de personnel en Euros par Habitant

# FINANCES ET DIVERS



	LIBELLE	BP 2017	REAL 2017	
133	<b>FINANCES</b>	<b>1 498,76</b>	<b>1 448,76</b>	<b>96,66%</b>
134	Créances admises en non-valeur	50,00	0,00	
135	Titres annulés ( DM = 0 + 1 448,76 = 1 448,76)	1 448,76	1 448,76	
136	<b>DIVERS</b>	<b>50,00</b>	<b>97,56</b>	
137	Autres frais divers		97,56	
138	Opération chat du collège		97,56	
139	Frais d'actes et de contentieux	50,00	0,00	<b>0,00%</b>



# COMMUNICATION



	LIBELLE	BP 2017	REAL 2017	
140	<b>COMMUNICATION</b>	<b>12 300,00</b>	<b>14 046,02</b>	<b>114,20%</b>
141	<b>Fêtes et cérémonies ( DM 10 000 - 2 200 = 7 800)</b>	<b>7 800,00</b>	<b>8 868,35</b>	<b>113,70%</b>
142	Inauguration locaux 9 septembre 2017		1 238,42	
143	Inauguration pharmacie		50,00	
144	Opération France Bleue Autisme		74,45	
145	Fête de la terre en août 2017		300,00	
146	Réceptions diverses (Restaurant)		214,37	
147	Réception Zaya YOUNAN		187,30	
148	Cadeau parking Mémorial		142,40	
149	Fête Halloween		195,60	
150	Chasse aux œufs		520,11	
151	Goûter des aînés 2016		508,46	
152	Goûter des aînés 2017		456,35	
153	Fête de l'été ( 981,33 + 2 200 = 3.181,33 euros)		981,33	
154	Colis agents fin d'année		547,55	
155	Centenaire 14/18		38,55	
156	Gerbes monuments aux morts		300,00	
157	Vœux du maire		270,17	
158	Divers Mairie (Boissons, réceptions ... etc)		941,69	
159	Pologne		110,50	
160	Fête du 14 juillet		1 791,10	
161	<b>Catalogues et imprimés</b>	<b>4 500,00</b>	<b>5 177,67</b>	<b>115,06%</b>
162	Bulletin La Cracotte		3 776,91	
163	Jumelage Pologne		129,96	
164	Invitation réception Zaya YOUNAN		54,00	
165	Inauguration 9 septembre 2017		632,40	
166	Panneau bibliothèque		84,00	
167	Fête d'été		336,00	
168	Carte de vœux		68,40	
169	Marques page bibliothèque		96,00	



# GESTION FINANCIÈRE



	LIBELLE	BP 2017	REAL 2017	
170	<b>CHARGES FINANCIERES</b>	<b>36 752,77</b>	<b>37 053,35</b>	
171	Intérêts des emprunts	31 508,62	31 508,62	100,00%
172	Services bancaires et assimilés		300,58	
173	dont frais ouverture de crédit		300,00	
174	Indemnité remboursement prêt Crédit Mutuel	5 244,15	5 244,15	
175	<b>DOTATION AMORTISSEMENT</b>	<b>34 386,15</b>	<b>33 305,51</b>	96,86%
176	Dotation amortissement	34 386,15	33 305,51	
177	<b>GESTION FINANCIERE</b>	<b>110 555,17</b>	<b>0,00</b>	
178	Virement section investissement	90 000,00	0,00	
179	Dépenses ,imprévues ( DM 31 846,93 - 6 948,78 - 4 170 - 173 = 20.555,17)	20 555,17	0,00	



# ASSURANCES ET TAXES



	LIBELLE	BP 2017	REAL 2017	
180	<b>ASSURANCES ET TAXES</b>	<b>14 846,00</b>	<b>20 639,00</b>	<b>139,02%</b>
181	Assurances	8 546,00	8 790,00	102,86%
182	Taxes foncières	6 300,00	5 849,00	92,84%
183	Assurance dommage travaux Mairie		6 000,00	





# CONTRATS / LOCATIONS COTISATIONS



	LIBELLE	BP 2017	REAL 2017	
184	<b>CONTRATS - LOCATIONS - HONORAIRES</b>	<b>6 200,00</b>	<b>4 240,88</b>	<b>68,40%</b>
185	<b>Contrats de prestations de services</b>	<b>900,00</b>	<b>951,59</b>	<b>105,73%</b>
186	Hébergement site WEB Tabula Rasa		180,00	
187	Hébergement site Mairistem		296,58	
188	Redevance Alterbase		216,00	
189	Hébergement AYALINE		216,00	
190	SMC Déchets verts		43,01	
191	<b>Locations mobilières</b>	<b>1 600,00</b>	<b>1 054,90</b>	<b>65,93%</b>
192	Machine à affranchir		603,82	
193	Nacelle guirlandes		451,08	
194	<b>Cotisations</b>	<b>1 000,00</b>	<b>928,45</b>	<b>92,85%</b>
195	Contribution solidaire SAGE Thouet		78,38	
196	Adhésion FDGON 79		69,97	
197	Association départementale des Maires		530,10	
198	Association l'homme et la pierre		250,00	
199	<b>Honoraires</b>	<b>800,00</b>	<b>0,00</b>	<b>0,00%</b>
200	<b>Loyer photocopieur - Manque 1er trimestre 2017</b>	<b>1 100,00</b>	<b>791,94</b>	<b>71,99%</b>
201	<b>Etudes et recherches</b>	<b>800,00</b>	<b>514,00</b>	<b>64,25%</b>
202	Diagnostic amiante plomb Mairie		514,00	

# Recettes de fonctionnement 2017

**751.504,38 EUROS**



Mazières en Gâtine





	<b>LIBELLE</b>	<b>BUDGET 2017</b>	<b>REAL 2017</b>	
1	<b>EXCEDENTS ANTERIEURS</b>	<b>21 175,26</b>	<b>0,00</b>	
2	Excédent reporté 2016	21 175,26	0,00	
3	<b>ATTENUATION DE CHARGES</b>	<b>15 000,00</b>	<b>22 780,34</b>	<b>51,87%</b>
4	Remboursement sur rémunération du personnel	15 000,00	22 780,34	
5	<b>PRODUITS SERVICES DOMAINE VENTES</b>	<b>65 204,00</b>	<b>69 348,99</b>	<b>6,36%</b>
6	Concessions cimetières (11 à 46€ et 2 à 26€)	500,00	0,00	
7	Redevance d'occupation domaine public	1 500,00	1 647,34	<b>9,82%</b>
8	France Telecom		1 448,76	
9	Géredis		198,58	
10	<b>Redevances - Recettes</b>	<b>180,00</b>	<b>178,00</b>	<b>-1,11%</b>
11	Redevance SAFER Terrains Zone Petit Niortreau		178,00	
12	Cantine	46 000,00	54 555,69	<b>18,60%</b>
13	Indemnités La Poste (manque 1 mois)	13 524,00	12 452,00	<b>-7,93%</b>
14	Ménage salle socio éducative	200,00	440,00	<b>120,00%</b>
15	Remboursement taxes foncières Huit à Huit	2 300,00	0,00	
16	Remb C/Communes ( Taxes foncières)	500,00	0,00	
17	Remb frais autres redevances	500,00	75,96	<b>-84,81%</b>
18	Remb commune de Verruyes - Eclairage public Gare		75,96	



	<b>LIBELLE</b>	<b>BUDGET 2017</b>	<b>REAL 2017</b>	
19	<b>IMPOTS ET TAXES</b>	<b>443 036,00</b>	<b>448 226,45</b>	<b>1,17%</b>
20	Taxes directes locales	418 436,00	416 570,00	-0,45%
21	Fonds de péréquation intercommunales (FPIC)	10 000,00	13 972,00	39,72%
22	Impôts sur les spectacles (Ajustement)	0,00	2,28	
23	Droits de place	600,00	581,00	-3,17%
24	Outillage Saint Etienne		168,00	
25	Daniel LABBE - Pizza Délice		290,00	
26	Bruno GEFFARD - Primeurs		123,00	
27	Droits de mutation	14 000,00	17 101,17	22,15%

**Droits de mutation : Fonds de péréquation au profit des communes**

Somme répartie sur les communes du département

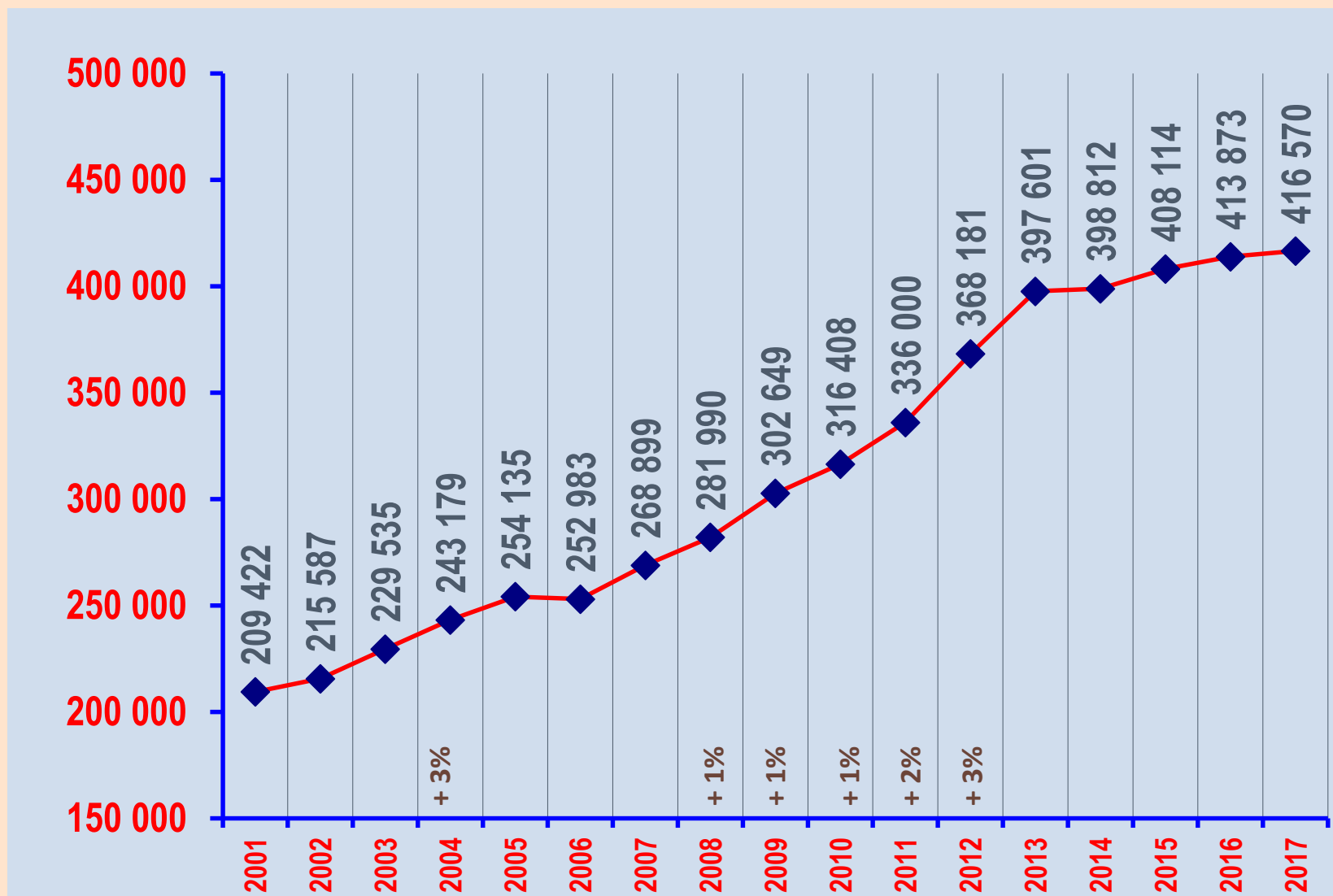
à partir de trois critères :

Population / Dépenses d'équipement / Effort fiscal



# EVOLUTION DES IMPOTS

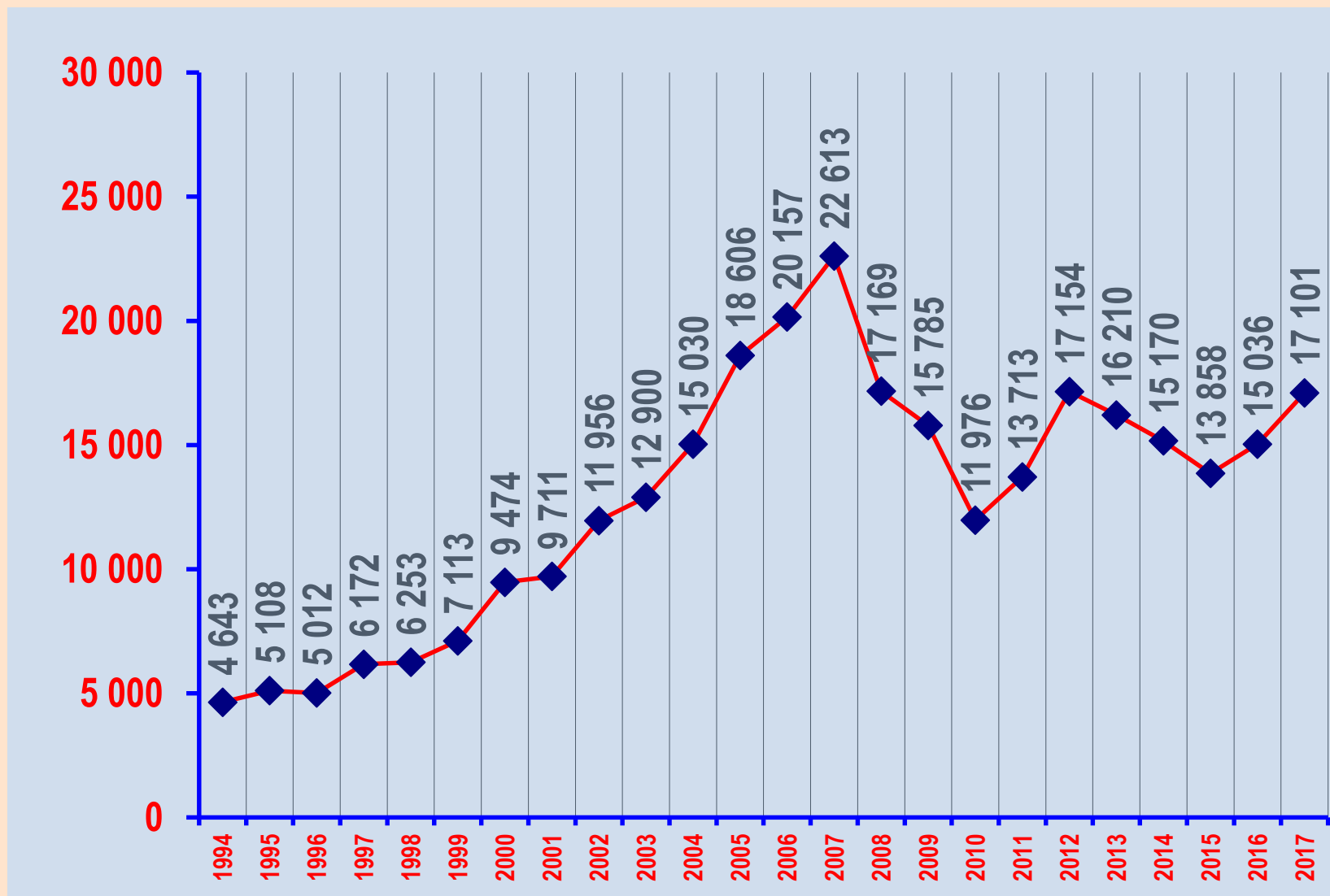
## COMMUNE DE MAZIÈRES EN GÂTINE



• Montant en EUROS

# EVOLUTION DES DROITS DE MUTATION

## COMMUNE DE MAZIÈRES EN GÂTINE



• Montant en EUROS



	LIBELLE	BUDGET 2017	REAL 2017	
28	<b>DOTATIONS - PARTICIPATIONS</b>	<b>182 401,00</b>	<b>198 652,92</b>	<b>8,91%</b>
29	Dotation forfaitaire	50 000,00	45 098,00	-9,80%
30	Dotation de solidarité rurale	80 000,00	96 252,00	20,32%
31	Dotation nationale de péréquation	19 000,00	20 587,00	8,35%
32	Autres participations	0,00	492,52	
33	Remb frais élections présidentielles		246,26	
34	Remb frais élections législatives		246,26	
35	Subvention département	0,00	2 822,40	
36	Frais d'utilisation du stade (2 x 1.411,20 euros)		2 822,40	
37	Compensation Taxe professionnelle / CFE	484,00	484,00	0,00%
38	Compensation taxe FB et FNB	8 217,00	8 217,00	0,00%
39	Compensation taxe d'habitation	24 700,00	24 700,00	0,00%



# DOTATION FORFAITAIRE

COMMUNES	DF 2013	DF 2014	DF 2015	DF 2016	DF 2017	DF 17/13	POP	DF 2017 / POP
BEAULIEU	98 184	95 824	87 719	80 541	<b>75 985</b>	-22,61%	710	<b>113</b>
CLAVE	69 759	68 729	65 514	61 576	<b>60 132</b>	-13,80%	386	<b>160</b>
LA BOISSIERE	51 169	49 359	46 164	42 916	<b>41 545</b>	-18,81%	264	<b>163</b>
GROSEILLERS	14 430	13 617	12 334	11 396	<b>10 880</b>	-24,60%	61	<b>187</b>
MAZIERES	<b>87 530</b>	<b>84 651</b>	<b>70 069</b>	<b>53 613</b>	<b>45 098</b>	<b>-48,48%</b>	<b>1 044</b>	<b>51</b>
SAINT GEORGES	111 669	108 929	101 773	94 864	<b>91 305</b>	-18,24%	769	<b>123</b>
SAINT LIN	30 857	29 204	24 473	19 616	<b>15 626</b>	-49,36%	370	<b>53</b>
SAINT MARC	55 479	54 156	50 242	46 447	<b>44 735</b>	-19,37%	379	<b>123</b>
SAINT PARDOUX	234 883	228 119	209 793	189 093	<b>178 680</b>	-23,93%	1 657	<b>114</b>
SOUTIERS	30 080	29 531	27 160	25 074	<b>24 143</b>	-19,74%	292	<b>86</b>
VERRUYES	159 414	155 030	144 086	134 459	<b>129 249</b>	-18,92%	1 005	<b>134</b>
VOUHE	45 064	44 001	40 546	36 564	<b>34 693</b>	-23,01%	410	<b>89</b>
TOTAL CANTON	988 518	961 150	879 873	796 159	<b>752 071</b>	-23,92%	7 347	<b>108</b>



# TOTAL DES DOTATIONS

DF + DSR + DNP + FPIC

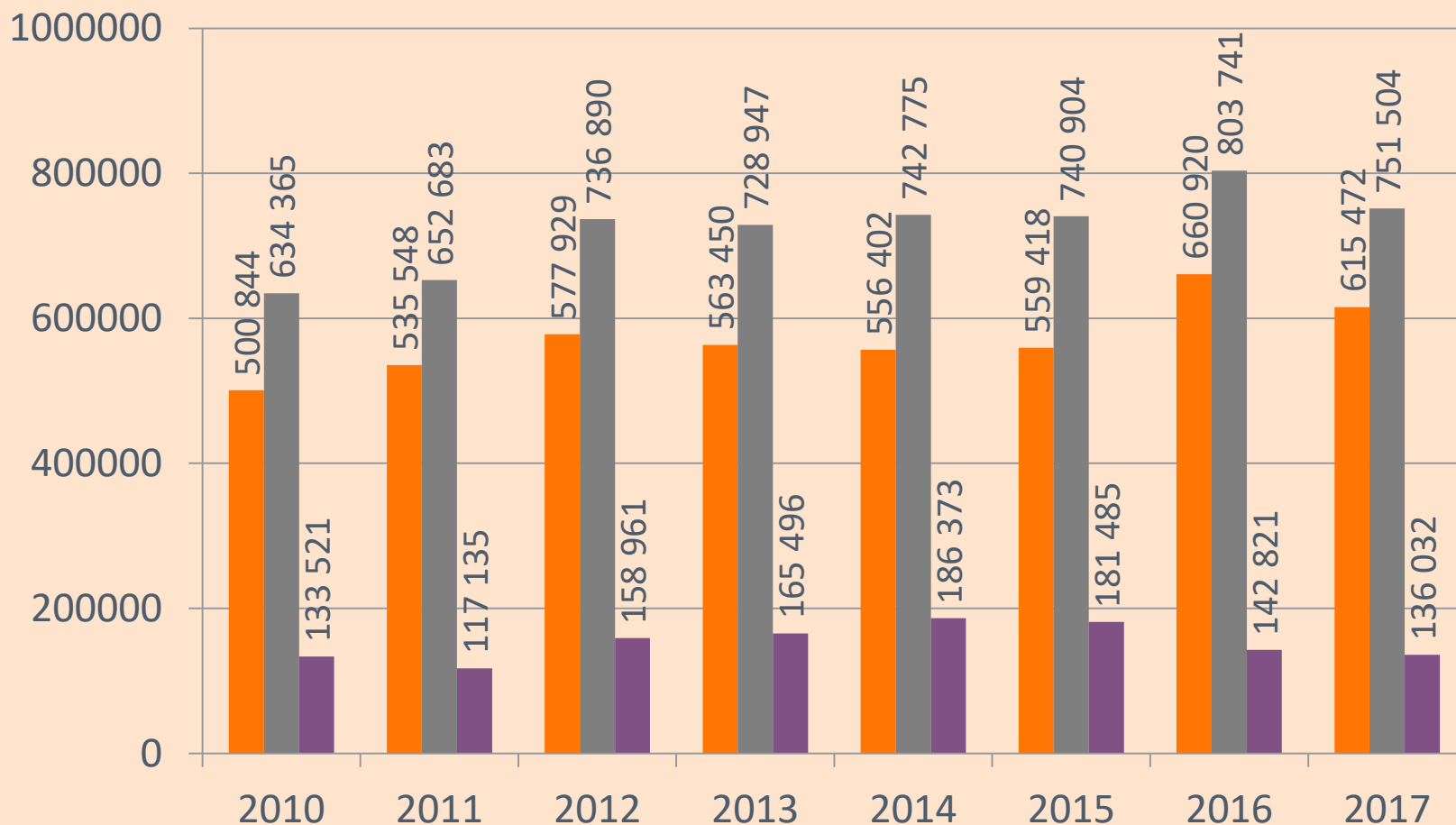
COMMUNES	2 0 1 3	2 0 1 4	2 0 1 5	2 0 1 6	2 0 1 7			DOT/Habitants	
	TOTAL	TOTAL	TOTAL	TOTAL	TOTAL	TOT 17/16	TOT 17/13	POP	TOT 2017 / POP
BEAULIEU	142 771	145 047	146 951	146 375	149 985	2,47%	5,05%	710	211
CLAVE	81 248	82 538	82 224	80 862	81 370	0,63%	0,15%	386	211
LA BOISSIERE	59 887	58 693	56 822	54 931	55 933	1,82%	-6,60%	264	212
GROSEILLERS	18 428	17 025	15 963	14 385	14 027	-2,49%	-23,88%	61	230
MAZIERES	<b>182 939</b>	<b>190 977</b>	<b>189 170</b>	<b>177 835</b>	<b>175 909</b>	<b>-1,08%</b>	<b>-3,84%</b>	<b>1 044</b>	<b>168</b>
SAINT GEORGES	156 459	158 647	162 170	163 153	170 065	4,24%	8,70%	769	221
SAINT LIN	39 974	39 477	36 256	32 238	28 609	-11,26%	-28,43%	370	77
SAINT MARC	75 810	76 883	78 173	77 935	81 272	4,28%	7,20%	379	214
SAINT PARDOUX	426 594	434 220	451 165	446 326	467 413	4,72%	9,57%	1 657	282
SOUTIERS	45 048	46 317	42 693	42 253	41 549	-1,67%	-7,77%	292	142
VERRUYES	202 064	201 559	198 121	193 963	194 245	0,15%	-3,87%	1 005	193
VOUHE	59 849	61 183	61 090	59 803	58 114	-2,82%	-2,90%	410	142
TOTAL CANTON	1 491 071	1 512 566	1 520 798	1 490 059	1 518 491	1,91%	1,84%	7 347	207



	<b>LIBELLE</b>	<b>BUDGET 2017</b>	<b>REAL 2017</b>	
40	<b>AUTRES PRODUITS GESTION COURANTE</b>	<b>14 000,00</b>	<b>11 594,02</b>	<b>-17,19%</b>
41	<b>Revenus des immeubles</b>	<b>14 000,00</b>	<b>11 594,02</b>	
42	Location salle socio-éducative - 4.399 en 2016		4 728,00	
43	Location Maison Pour Tous - 2.254 en 2016		2 095,00	
44	Espace associatif - 231 en 2016		292,00	
45	Loyer La Boutique Solidaire		480,00	
46	Location Fabrice GUYONNEAU 1 rue des Halles		3 323,04	
47	Location Presbytère		675,98	
48	<b>PRODUITS FINANCIERS</b>	<b>50,00</b>	<b>20,68</b>	<b>-58,64%</b>
49	<b>Produits financiers (Intérêts parts sociales)</b>	<b>50,00</b>	<b>1,60</b>	
50	<b>Produits de participation (Crédit agricole)</b>	<b>0,00</b>	<b>19,08</b>	
51	<b>PRODUITS EXCEPTIONNELS</b>	<b>0,00</b>	<b>880,98</b>	
52	<b>Dégrèvement taxes foncières 2016</b>	<b>0,00</b>	<b>62,00</b>	
53	<b>Régularisation 4 taxes d'aménagement</b>	<b>0,00</b>	<b>88,01</b>	
54	<b>Produits exceptionnels</b>	<b>0,00</b>	<b>730,97</b>	
55	Remboursement multirisques 2017		318,00	
56	RG GRANIER suite à cessation d'activité		97,48	
57	Remboursement caution Bernard Martin		201,74	
58	Remboursement cation Trouve et El Koury		113,75	



■ Dépenses ■ Recettes ■ Autofinancement



**Evolution Capacité d'autofinancement**  
**Recettes moins Dépenses**

